



YOUR GEAR

NEW
XL7 (HYBRID)

GEAR TO ACCOMPLISH



**NEW ENERGY
TO MOVE FURTHER**

NEW ENERGY TO MOVE FURTHER

Energi adalah gairah yang dibalut oleh sikap berani.
Memiliki energi artinya berani mewujudkan pikiran menjadi kenyataan
untuk melampaui batas dan bergerak lebih jauh lagi.

Selalu gagah dalam melangkah untuk memahami rintangan di depan
agar bisa melewati jalan yang penuh tantangan.





ATHLETIC BODY LINE OF ALPHA TYPE

Selalu menarik perhatian saat dikendarai. Tampilan Tipe Alpha Suzuki New XL7 Hybrid terlihat gagah melalui bentuk bodi yang tegas dalam balutan aksesoris yang elegan.



NEW BLACK FRONT GRILLE**

Tampilan *grille* depan yang khas membuat tampilan wajah baru lebih tegas.



NEW BLACK WHEEL COLOR**

Tampil beda dengan gaya yang lebih berani lewat *velg* hitam berukuran R16.



NEW SHORT POLE ANTENNA

Antena lebih pendek yang elegan agar tetap terkoneksi di mana saja saat berkendara bersama Suzuki New XL7 Hybrid.



INDULGING COMFORT

Berkendara jarak jauh kini lebih nyaman di dalam kabin Suzuki New XL7 Hybrid yang mewah, di mana desain yang memukau berpadu dengan interior yang lengkap.

*Alpha Type, **Alpha & Beta Type



NEW
SMART TOUCH SCREEN E-MIRROR*
Berkendara jadi lebih aman dengan *touch screen mirror* yang interaktif.



STUNNING BLACK WOOD PATTERNED DASHBOARD
Dashboard yang didesain secara detail untuk memberikan tampilan yang elegan.



STUNNING 8 INCH TOUCH SCREEN HEAD UNIT
Perjalanan yang lebih jauh akan lebih menyenangkan dengan sistem audio yang canggih serta terintegrasi.

NEXT LEVEL REDEFINED

Saatnya berkendara lebih jauh. Suzuki New XL7 Hybrid didesain untuk perjalanan yang lebih jauh namun tetap efisien.



NEW



SMART HYBRID VEHICLE BY SUZUKI**

Hybrid system yang mendukung efisiensi bahan bakar saat terjadi percepatan serta menghasilkan energi untuk mengisi baterai saat perlambatan.

*Alpha Type, **Alpha & Beta Type

NEW



CRUISE CONTROL**

Berkendara lebih jauh dengan kenyamanan menjaga kecepatan di atas 40km/jam pada jalan bebas hambatan.



LIBERATING 7-SEATER SPACE

Interior Suzuki New XL7 Hybrid yang mewah membuat perjalanan ke mana saja semakin nyaman dan penuh kesan.



TAILGATE GARNISH CHROME

Tambahan aksesoris pada pintu bagasi yang membuat tampilan semakin *sporty*.



AUTO RETRACTABLE MIRROR**

Pastikan keamanan berkendara di mana pun anda berada dengan spion otomatis.



STUNNING REAR UPPER SPOILER*

Kesan menawan Suzuki New XL7 Hybrid terlihat hingga ke belakang melalui *upper spoiler* yang *sporty*.





VIGOROUS PERSONA OF BETA TYPE

Suzuki New XL7 Hybrid hadir lebih tangguh, kokoh dan siap untuk menghadapi tantangan baru. Profil Tipe Beta yang khas serta dinamis menunjukkan bahwa perjalanan jauh dapat ditempuh dengan penuh kenikmatan.



DASHING SILHOUETTE

Sosok yang kuat terasa dari jauh saat tampilan eksterior yang mengagumkan dikombinasikan dengan fitur modern yang fungsional.



BOLD LED REAR COMBINATION LAMP

Desain lampu belakang yang menyatu membuat tampilan Suzuki New XL7 Hybrid semakin unik.



BOLD LED HIGH MOUNT STOP LAMP

Pastikan keamanan Anda dengan lampu rem LED yang terletak jelas pada bagian belakang.



STUNNING REFLECTOR REAR BUMPER

Keamanan berkendara hadir di tiap sudut kendaraan, termasuk di bumper bawah.

EXCEPTIONAL CONVENIENCE

Perjalanan lebih jauh di dalam dan luar kota kini penuh kenyamanan. Nikmati ruang yang lega melalui penempatan kursi dan panel yang ergonomis.



ELECTRIC ADJUSTABLE OUTSIDE DOOR MIRROR**

Bepergian ke berbagai tempat dan jalan tanpa khawatir dengan kaca spion yang dapat diatur secara otomatis dari dalam kabin.

*Alpha Type, **Alpha & Beta Type



SMART AUTO CLIMATE AC WITH HEATER

Tentukan suhu kabin sesuai kenyamanan ke mana pun Anda bepergian.



SMART KEYLESS & ENGINE START/STOP BUTTON**

Pengalaman berkendara bersama Suzuki New XL7 Hybrid kini lebih mulus dengan kemudahan *keyless entry* dan tombol *start/stop*.



SOLID PRESENCE OF ZETA TYPE

Segala sesuatu yang *sporty* dan nyaman terlihat jelas pada Tipe Zeta Suzuki New XL7 dengan fitur terpadu yang mendukung performanya untuk berkendara lebih jauh.

STRIKING ATTITUDE

DNA SUV tampak jelas pada Suzuki New XL7 dengan pahatan bodi yang kekar serta lekuk garis yang dinamis.



MUSCULAR SIDE SILL SPLASH

Tampilan kendaraan semakin atletis dengan *sill splash* yang menambah kesan kekar namun fungsional.



MUSCULAR ROOF RAILS

Kesan tegas Suzuki New XL7 terbukti hingga ke atap dengan tambahan *roof rails* agar siap berkendara lebih jauh kapan saja.



BOLD HOOD SIDE SLIT

Sebuah detil yang penting karena tidak hanya menambah estetika tapi juga kesan *sporty* pada kendaraan.



EXTRA SPACIOUS

Miliki ruang yang lega di dalam Suzuki New XL7. Mulai dari posisi tempat duduk yang nyaman hingga bagasi yang lapang untuk nyaman bepergian bersama keluarga.



VENTILATED CUP HOLDERS

Nikmati perjalanan dengan jaga minuman Anda tetap segar.



COMFORTABLE 1ST ROW CENTER ARMREST

Tetap fokus namun santai saat berkendara dengan sandaran lengan untuk penumpang baris pertama.



COMFORTABLE 2ND ROW CENTER ARMREST

Kenyamanan adalah milik semua dengan dukungan sandaran lengan untuk para penumpang di baris kedua.



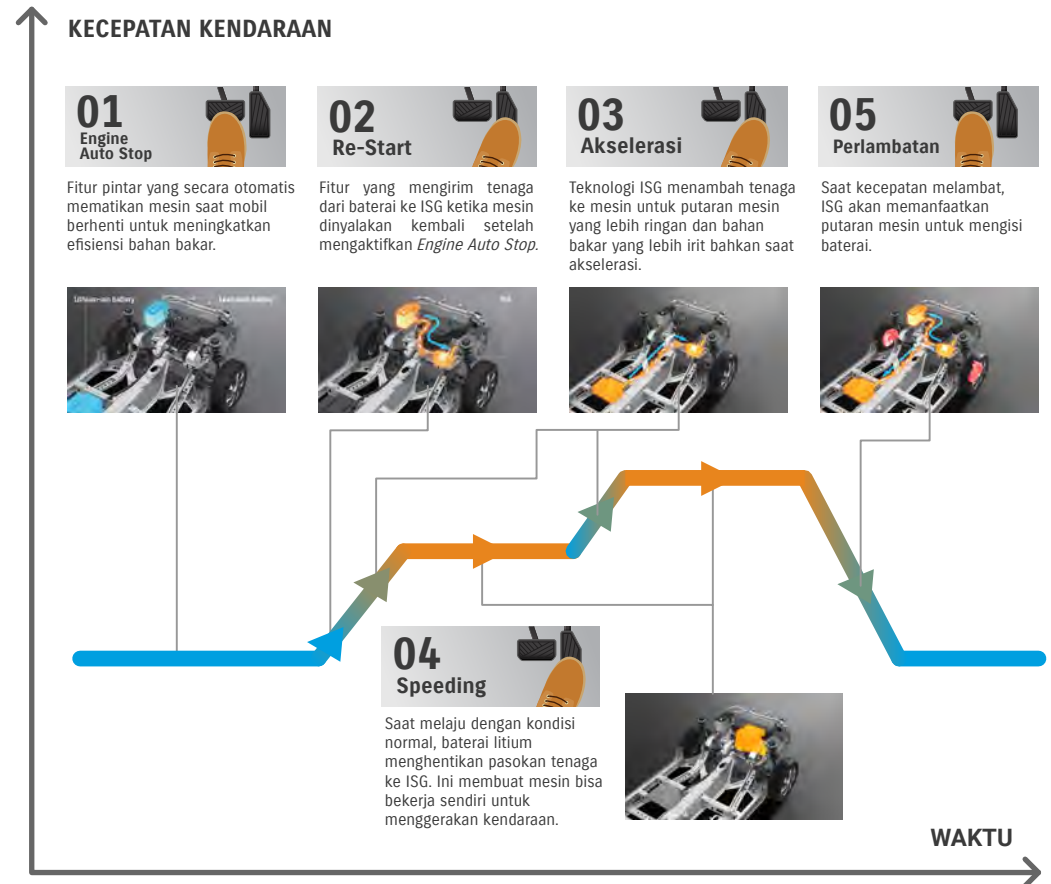
K15B + SMART HYBRID VEHICLE BY SUZUKI (SHVS)**

Suzuki Smart Hybrid menggunakan mesin 1,5 liter yang ringan agar lebih ramah lingkungan dalam era baru ini. Saluran masuk bahan bakar ganda juga diletakkan yang dekat dengan katup untuk meningkatkan rasio kompresi guna menciptakan konsumsi bahan bakar yang lebih efisien. Lalu, suhu pembakaran akan diturunkan dan EGR akan mengurangi *pumping loss*.

ADVANCED TECHNOLOGY

Inovasi Suzuki lewat teknologi pintar *Integrated Starter Generator (ISG)* dengan baterai Lithium-ION yang menyimpan energi ke baterai Lithium-ION saat kendaraan melambat dan memberikan tambahan daya ke mesin saat akselerasi juga memberikan efisiensi terbaik dengan fitur *Engine Auto Stop* pada saat kendaraan berhenti. Getaran mesin yang lebih halus dan konsumsi BBM yang semakin irit dan ramah lingkungan.

Teknologi futuristik dengan struktur sederhana memberikan performa optimal. Ditambah fitur pintar untuk pengalaman berkendara lebih baik.

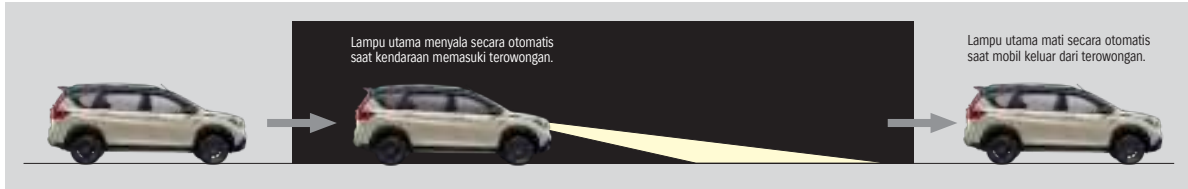


note: Ilustrasi di atas hanya untuk menggambarkan transmisi AT

OUTSTANDING SAFETY FEATURES

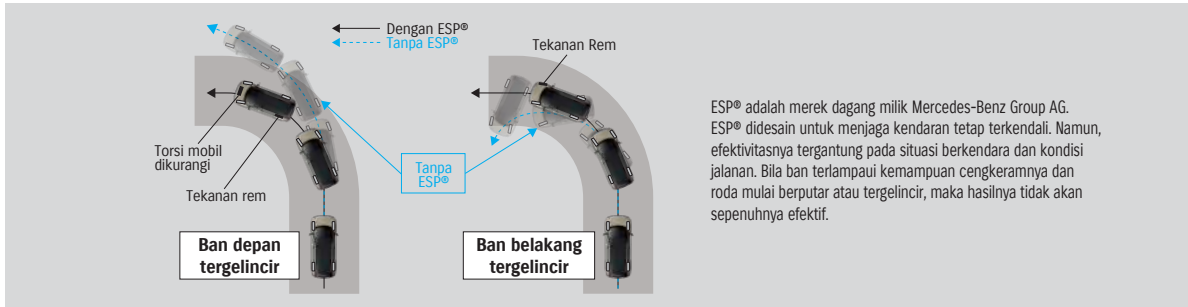
AUTOLIGHT WITH GUIDE ME LIGHT**

Saat tombol lampu kombinasi diatur ke posisi AUTO, lampu utama dan lampu kabut akan nyala dan mati untuk memastikan kebutuhan visibilitas pada terowongan, parkir mobil dalam ruangan dan segala kondisi kurang pencahayaan lainnya.



ESP®*** (ELECTRONIC STABILITY PROGRAMME)**

ESP® adalah teknologi yang membantu Anda mengendalikan kendaraan saat berada di tikungan dan menjaga traksi roda saat menambah kecepatan atau bergerak di atas permukaan jalan yang licin. Apabila dideteksi adanya roda yang tergelincir, sistem ESP akan mengatur mesin dan torsi secara otomatis dalam memilih fungsi rem untuk membantu anda mengatur kendali.



HILL HOLD CONTROL (A/T)**

Saat kendaraan bergerak menanjak, *Hill Hold Control* mencegah kendaraan mundur ke belakang selama kira-kira dua detik dan memberi Anda waktu untuk memindahkan kaki dari pedal rem ke pedal gas.



Buat pengalaman berkendara tetap seru namun nyaman dan aman melalui sistem keamanan terkini yang tersedia pada semua varian.

REVERSE PARKING SENSORS

Sensor ultrasonik pada bumper belakang akan mendeteksi halangan/benda ketika kendaraan mundur dan memberi peringatan melalui suara sebagai indikasi jarak kendaraan dengan halangan/benda.



SRS AIRBAG SYSTEM

Suzuki New XL7 Hybrid dilengkapi dengan SRS *airbag* depan untuk menjaga pengemudi dan penumpang depan saat terjadi tabrakan pada bagian depan.



*Alpha Type, **Alpha & Beta Type.

***ESP® adalah merek dagang yang terdaftar untuk Daimler AG. ESP® didesain untuk membantu New XL7 Hybrid agar mudah dikendalikan. Tetapi, efektivitasnya tergantung oleh kondisi berkendara dan keadaan permukaan jalan. Jika ban melewati limit cengkraman dan roda mulai berputar atau tergelincir, efektivitasnya mungkin akan berkurang.



ALPHA TYPE



ZETA TYPE



BETA TYPE

NEW JOURNEY TO MOVE FURTHER

Perjalanan baru ditentukan oleh aksi dan determinasi. Bersama Suzuki New XL7 Hybrid, mulai perjalanan yang lebih jauh dari sebelumnya.



**NEW SAVANNA
IVORY 2-BLACK**
(ALPHA TYPE)

ALPHA COLOR VARIANTS




NEW SAVANNA IVORY
2 - BLACK

SUNRISE ORANGE - BLACK

WHITE - BLACK

COOL BLACK

BETA COLOR VARIANTS




METALLIC MAGMA GREY

PEARL BRAVE KHAKI

SNOW WHITE PEARL

COOL BLACK

ZETA COLOR VARIANTS



METALLIC MAGMA GREY

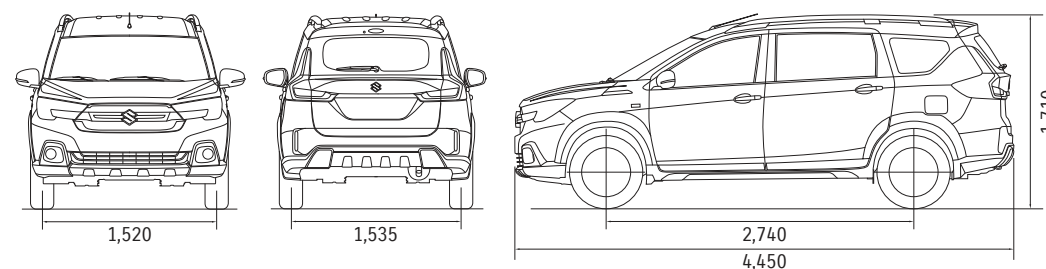
PEARL BRAVE KHAKI

SNOW WHITE PEARL

COOL BLACK

SPECIFICATIONS			
DIMENSIONS			
Overall Length	mm	4,450	
Overall Width	mm	1,775	
Overall Height	mm	1,710	
Wheelbase	mm	2,740	
Thread	Front	mm	1,515
	Rear	mm	1,530
Minimum Turning Radius		5.1	
Minimum Ground Clearance	mm	200	
CAPACITIES			
Seating Capacity	Persons	7	
Full tank Capacity	Litres	45	
Luggage Capacity	Max. Volume	mm	803
Overall Length	Rear Seatback Folded (VDA Method)	mm	550
Overall Length	Rear Seatback Faised (VDA Method)	mm	153
ENGINE			
Type	K15B		
Number of Cylinders	4		
Number of Valves	16		
Piston Displacement	cm ³	1.462	
Bore x Stroke	mm	74.0 x 85.0	
Compression Ratio	10,5		
Maximum Output	kW/rpm	77kW (104,7 ps)/6.000	
Maximum Torque	N·m/rpm	138/4.400	
Fuel Distribution	Multipoint Injection		

TRANSMISSION		ZETA		BETA		ALPHA	
		MT	AT	MT	AT	MT	AT
Gear Ratio	1st	3.909	2.875	3.909	2.875	3.909	2.875
	2nd	2.043	1.568	2.043	1.568	2.043	1.568
	3rd	1.407	1.000	1.407	1.000	1.407	1.000
	4th	1.065	0.697	1.065	0.697	1.065	0.697
	5th	0.769	-	0.769	-	0.769	-
	Reverse	3.250	2.300	3.250	2.300	3.250	2.300
Final Gear Ratio		4.353	4.375	4.353	4.375	4.353	4.375
CHASSIS							
Steering	Rack & Pinion						
Brakes	Front	Ventilated Disc					
	Rear	Drum, Leading & Trailing					
Suspension	Front	MacPherson Strut with Coil spring					
	Rear	Torsion Beam with Coil Spring					
Tyres	195/60 R16						



Catatan:
Untuk peningkatan dan penyesuaian dengan perkembangan teknologi, spesifikasi ini sewaktu-waktu dapat berubah tanpa pemberitahuan terlebih dahulu.

EQUIPMENTS				
CHASSIS		ZETA	BETA	ALPHA
Tyres and Wheels	195/0R16 + Polished Alloy Wheels	●	–	–
	195/0R16 + Black Paint Alloy Wheels	–	●	●
Spare Tyre and Wheel	195/0R16 + Polished Alloy Wheels	●	–	–
	195/0R16 + Black Paint Wheels	–	●	●
EXTERIOR		ZETA	BETA	ALPHA
Front Grille	Chrome	●	–	–
	Black Paint	–	●	●
Tailgate Garnish (Chromed)		●	●	●
Number Plate Garnish (Chromed)		–	–	●
HYBRID Emblem		–	●	●
Alpha Emblem (Bluish Color)		–	–	●
Rear Upper Spoiler		–	–	●
Blacked-out Pillars	B-Pillars	●	●	●
	C-Pillars	●	●	●
Outside Door Handles	Body Colored	●	–	–
	Chromed	–	●	●
Door Visor		–	–	●
Tailgate Opener	Handle-Operated	●	●	●
Mud Flaps	Front	●	●	●
	Rear	●	●	●
Wheel Arch Extension		●	●	●
Roof Rail		●	●	●
Rooftop	Black Colored	–	–	●
VISIBILITY		ZETA	BETA	ALPHA
Headlamps	LED	●	–	–
	LED with Guide Me Light	–	●	●
Rear Combination Lamps	LED	●	–	–
	LED with Guide Me Light	–	●	●
Front Fog Lamps		●	●	●
DRL		●	●	●
Green-Tinted Windows		●	●	●
Rear Window Demister		–	●	●
Wipers	Front: 2 Speeds (Low, High) + Intermitten + Washer	●	●	●
	Rear: 1 Speed + Washer	●	●	●
Outside Door Mirrors	Body Colored	●	●	–
	Black Colored	–	–	●
Electrical Adjust		●	●	●
	Electrical Auto Fold	–	●	●
Day / Night Rearview Mirror	With Built-In Turn Signal Lamp	●	●	●
	Manual Dimming	–	–	–
	E-mirror	–	–	●
STEERING AND INSTRUMENT PANEL		ZETA	BETA	ALPHA
3-Spoke Steering Wheel	Urethane	●	–	–
	Leathered Covered	–	●	●
With Audio Controls		–	●	●
With Hands-free phone control		●	●	●
Tilt-Adjust		●	●	●
Cruise Control		–	●	●

STEERING AND INSTRUMENT PANEL		ZETA	BETA	ALPHA
Power Steering		●	●	●
Tachometer		●	●	●
Information Display	Color Dot Display	●	●	●
	Digital Clock	●	●	●
Outside Temperature		●	●	●
Fuel Consumption (Instantaneous/Average)		●	●	●
Driving Range		●	●	●
Gearshift Indicator (MT Only)		●	●	●
Light-off and Key Reminder		●	●	●
Driver's Seatbelt Reminder	Lamp & Alarm	●	●	●
Passenger's Seatbelt Reminder	Lamp & Alarm	●	●	●
Door Ajar Reminder		●	●	●
Low Fuel Warning		●	●	●
Instrument Panel Ornament	Carbon Fiber	–	–	–
	Black Wood	●	●	●
DRIVING AMENITIES		ZETA	BETA	ALPHA
Air Conditioner	Front Manual	–	–	–
	Front Automatic	–	–	●
Front Digital (Manual with Display)		●	–	●
Rear Manual		●	●	●
Heater		–	●	●
Pollen Filter		●	●	●
Electric Windows	Front & Rear	●	●	●
Central Door Locking	Switch on Driver's Side	●	●	●
Remote-Controlled Door Locks	With Hazard Lamp Answer Back Function	●	●	●
Keyless Push Start System		–	●	●
Audio	New Short Pole Antenna	●	●	●
	Front Speakers x 2	●	●	●
Rear Speakers x 2		●	●	●
Front Tweeters x 2		–	●	●
Touch Panel Audio 8" + Bluetooth®****		●	●	●
INTERIOR		ZETA	BETA	ALPHA
Cabin Lights	Front Cabin Light (3-position)	●	●	●
	Centre Cabin Light (3-position)	●	●	●
Sun Visors	Driver's and Passenger's Side	●	●	●
	With Vanity Mirror (Passenger's Side)	●	●	●
Assist Grips	Passenger's Side (Foldable)	●	●	●
	2nd Row x 2 (Foldable)	●	●	●
Cup Holder	3rd Row x 2 (Fixed)	●	●	●
	Front x 2	●	●	●
Bottle Holders	Ventilated Cup Holders	–	●	●
	Front x 2	●	●	●
	2nd Row x 2	●	●	●
	3rd Row x 3	●	●	●
Shift Knob	Brown with Chrome Accent (MT Only)	●	●	●
	Brown with Satin Chrome (AT Only)	●	●	●
12V Accessory Socket	Instrument Panel x 1	●	●	●
	2nd Row x 1	●	●	●
	3rd Row x 1	–	●	●

INTERIOR		ZETA	BETA	ALPHA
Parking Brake Release Button	Chrome	●	●	●
USB Port and AUX Input	Centre Console	●	●	●
Foot Rest	Driver's Side (AT Only)	●	●	●
Remote Fuel Lid Opener		●	●	●
Inside Door Handles	Chrome	●	●	●
Interior Color (Two-tone)	Grey - Black	●	●	●
SEATS		ZETA	BETA	ALPHA
Front Seats	Seat Height Adjuster (Driver's Side)	–	●	●
	Slide & Recline Function (Both Sides)	●	●	●
	Head Restraint x 2 (Separate Type)	●	●	●
	Seatback Pocket (Driver's Side)	–	●	●
	Seatback Pocket (Passenger's Side)	●	●	●
	Centre Arm Rest	–	●	●
2nd Row Seats	Head Restraint x 2 (Separate Type)	●	●	●
	Head Restraint x 3 (Separate Type)	–	–	–
	Slide and Recline Function	●	●	●
	60:40-Split Single-folding	●	●	●
	Centre Arm Rest	●	●	●
3rd Row Seats	Head Restraint x 2 (Separate Type)	●	●	●
Cabin Lights	50:50-Split Tilt Down-folding	●	●	●
Seat Upholstery Material	Fabric	●	●	●
LUGGAGE AREA		ZETA	BETA	ALPHA
Luggage Board	50:50-split	●	●	●
SAFETY, SECURITY, AND ENVIRONMENTAL COMPATIBILITY		ZETA	BETA	ALPHA
SRS Front Dual Airbags		●	●	●
Seatbelts	Front: 3-Point ELR Seatbelts with Pretensioners and Force Limiters	●	●	●
	2nd Row: 3-Point ELR Seatbelts x 2 with Centre 2-point Lappbelt	–	–	–
	2nd Row: 3-Point ELR Seatbelts x 2	●	●	●
	3rd Row: 3-Point ELR Seatbelts x 2	●	●	●
ISOFIX Child Seat Anchorages	x 2	●	●	●
Child Seat Tether Anchorages	x 2	●	●	●
Childproof Rear Door Locks		●	●	●
Side Impact Door Beams		●	●	●
ABS with EBD Function		●	●	●
ESP®***		–	●	●
Cruise Control		–	●	●
Hill Hold Control (AT Only)		–	●	●
AT-Shift Lock / Key Interlock (AT Only)		●	●	●
High-Mount Stop Lamp	LED	●	●	●
Rear Parking Sensors	2 Sensors	●	●	●
Immobilizer		●	●	●
Security Alarm	Door Sensing	●	●	●

***ESP® adalah merek dagang yang terdaftar untuk Daimler AG. ESP® didesain untuk membantu New XL7 Hybrid agar mudah dikendalikan. Tetapi, efektivitasnya tergantung oleh kondisi berkendara dan keadaan permukaan jalan. Jika ban melewati limit cengkraman dan roda mulai berputar atau tergelincir, efektivitasnya mungkin akan berkurang.

****Bluetooth® is a registered trademark of Bluetooth SIG, Inc.

Informasi lengkap kunjungi <https://www.suzuki.co.id/automobile/new-xl7-hybrid>